









Znak sprawy: UD-XIV-WOD.042.1.2016.DGA

Warszawa, dnia 20 września 2016 r.

Zapytanie ofertowe

Miasto Stołeczne Warszawa/Dzielnica Wesoła m.st. Warszawy w ramach realizacji projektu pn. „Edukacja przedszkolna w Wesołej”, współfinansowanego przez Unię Europejską w ramach Europejskiego Funduszu Społecznego (Regionalny Program Operacyjny Województwa Mazowieckiego na lata 2014-2020, Oś Priorytetowa X „Edukacja dla rozwoju regionu”, Działanie 10.1 „Kształcenie i rozwój dzieci i młodzieży”, Poddziałanie 10.1.4 „Edukacja przedszkolna”) zaprasza Państwa do złożenia oferty cenowej na wyposażenie w pomoce dydaktyczne dwóch oddziałów przedszkolnych (50 dzieci w wieku 3-4 lata) :

Lp.	Nazwa/ krótki opis	Zdjęcie poglądowe	Sztuk/ Kompletów
CZĘŚĆ I POMOCE DYDAKTYCZNE DO PROWADZENIA ZAJĘĆ PRZEDSZKOLNYCH			
1	Pudełko manipulacyjne. Jedna strona pudełka służy do wkładania przedmiotów w wycięte otwory. Przybliżone wymiary: 19 x 17,5 x 6,6 cm		2
2	Pudełko puzzle, które wsuwane są z boków pudełka. Przybliżone wymiary: 19 x 19 x 16 cm		2
3	Klocki drewniane w pudełku, co najmniej 10 elementów. Przybliżone wymiary: 16 x 10 cm		2
4	Obrazkowa wieża z 10 kostek Przybliżone wymiary: gotowej wieży: 15 x 80 cm		2
5	Piramida zwierzęta, 8 kostek, na których przedstawione są zwierzęta. Przybliżone wymiary: największej kostki: 15 x 15 x 15 cm		2
6	Kolorowa układanka z 13 elementów o różnych kształtach i kolorach. Przybliżone wymiary: 18 x 13,6 x 6,8 cm		2
7	4 piramidki Przybliżone wymiary: całej piramidy: 35 x 9,5 x 10,6 cm		2
8	Magnetyczna wieża. Koła układane są za pomocą magnesu, który wbudowany jest w każdy element. Przybliżone wymiary: średnica: 9,5 cm, wysokość: 21 cm		2









9	Pajacyk Przybliżone wymiary: średnica: 11,5 cm, wysokość: 19,5 cm		2
10	Wieża motoryczna Kolorowe kształty, zestaw co najmniej 16 klocków oraz podstawy z drewna. Przybliżone wymiary: 26,1 x 13,9 x 6,9 cm		2
11	Figurki do nawlekania Co najmniej 8 kolorowych figurek, do nawlekania według koloru lub kształtu. Zestaw co najmniej: 12 plansz, 80 figurek i 10 sznurówadeł o długości 1 m		2
12	Przewlekana Przybliżone wymiary największego elementu: 7 x 3 x 8 cm		2
13	Mozaika w pudełku Zestaw co najmniej 400 plastikowych grzybków o średnicy 1,5 cm, 1 tabliczkę o wymiarach 28 x 20 cm, 10 arkuszy z obrazkami, drewniane pudełko. Przybliżone wymiary pudełka: 40 x 34 x 9 cm		2
14	Mozaika duża Zestaw co najmniej 240 grzybków w 4 kształtach i 4 kolorach. Średnica grzybka, co najmniej 39 mm.		2
15	Puzzle edukacyjne. Zestaw zawiera 4 puzzle, każdy po 8 elementów. Przybliżone wymiary puzzli: 15 x 15 cm		2
16	Układanka edukacyjno-dydaktyczna o dobrym wychowaniu. Zestaw 24 plakietki o wym. 11,8 cm x 10,8 cm oraz 45 żetonów. Przybliżone wymiary: opakowania: 37 x 22 x 5 cm		2
17	Dobre zachowanie. Zapoznanie dzieci z podstawowymi zasadami ochrony przyrody. Zestaw 17 par kart, które pokazują różne sposoby zachowania. Gra zawiera co najmniej 34 karty. Przybliżone wymiary: karty: 9 x 9 cm		2
18	Puzzle pianka – dzikie zwierzęta co najmniej 6 figurek z obrazkami. Przybliżone wymiary: 18 x 28 cm		2
19	Puzzle pianka – domowe zwierzęta co najmniej 6 figurek z obrazkami. Przybliżone wymiary: 18 x 28 cm		2
20	Piankowy dywan z 6 kwadratów przedstawiających obrazki np. zwierząt. Przybliżone wymiary: 1 kwadratu : 32 x 32 cm Grubość: 8 mm Przybliżone wymiary rozłożonego dywanu: 90 x 60 cm		2
21	Guziki do nawlekania zestaw co najmniej 100 kolorowych guzików (czerwone, zielone, niebieskie, żółte) z 1 do 5 otworami na nawlekanie. Zestaw zawiera co najmniej: 8 sznurków o długości 75 cm i 8 końcówek.		2



	Przybliżone wymiary opakowania: 29 x 24,5 x 17 cm		
22	Tabliczka do Mozaiki w pudełku Przybliżone wymiary: 28 x 20 cm		2
23	Puszki zapachowe - 12 słoiczków z tworzywa sztucznego, do włożenia naturalnych zapachów. Przybliżone wymiary 12 x 28 x 7 cm	Brak zdjęcia	2
24	Puzzle umożliwiające zapoznanie z budową zwierząt np.: koń, żaba, ptak, i inne. Przybliżone wymiary: 24 x 24 cm		6 różnych szt.
25	Ramka do zapinania guzików Przybliżone wymiary: 32 x 31 x 2,5 cm		2
26	Ramka do zapinania napy Przybliżone wymiary: 32 x 31 x 2,5 cm		2
27	Ramka do sznurowania Przybliżone wymiary: 32 x 31 x 2,5 cm		2
28	Puszki dźwiękowe, które wydają różne tony dźwięków. Przybliżone wymiary podstawy 30 x 16 x 2 cm, 8 szt. puszek o wym. 6 x 6 x 4 cm	Brak zdjęcia	2
29	Blok z cylindrami do nauki pojęcia: duży, mały. Przybliżone wymiary: 48 x 10 x 9 cm		2
30	Taca/tablet do ćwiczeń przelewanie, w zestawie z dwoma naczyniami do przelewania i gąbką. Przybliżone wymiary tacy/tabletu: 20 x 25 cm	Brak zdjęcia	2
31	Taca/tablet do ćwiczeń przekładanie. W zestawie trzy naczynia i komplet kulek do przekładania. Przybliżone wymiary tacy/tabletu: 20 x 25 cm	Brak zdjęcia	2
32	Taca/tablet do ćwiczeń nabieranie. W zestawie dwa naczynia i łyżka do nabierania. Przybliżone wymiary tacy/tabletu: 20 x 25 cm	Brak zdjęcia	2
33	Klocki duże, • wym. od ok. 2,5 x 5 cm do 7 x 5 cm • 75 klocków		2
34	Klocki Przybliżone wymiary: od ok. 2,5 x 5 cm do 7 x 5 cm • 240 elementów		2
35	Klocki domek Okolo 130 elementów		2



36	Klocki konstrukcyjne w różnych kształtach i kolorach. • 100 elementów o wym. 5 x 5 cm		2
37	Klocki konstrukcyjne w różnych kształtach i kolorach. • 60 elem. o wym. od 4 x 1,5 do 6,5 x 6,5 cm		2
38	Klocki o nietypowym sposobie łączenia, który daje możliwość budowy płaskich, jak i przestrzennych konstrukcji. W zestawie instrukcja budowy. • wym. klocka 5 x 5 cm Zestaw zawiera: Co najmniej 510 klocków CLICS Przybliżone wymiary pudełka: 39,4 x 28,7 x 28,9 cm	Brak zdjęcia	2
39	Klocki o różnorodnych kształtach, dające się łatwo składać w zwierzęta. W zestawie znajdują się główki zwierzątek (np. żyrafa, pies, kotek, koń, małpka, papuga, zając i słoń). • wym. od 2 x 2 cm do śr. 5 cm • 72 elem.		2
40	Naturalne klocki drewniane. • 56 elem. • wym. ok. 5 x 5 x 5 cm		2
41	Kolorowe klocki drewniane 50 klocków o różnych kształtach. • Przybliżone wymiary elementów od 3 x 3 x 3 cm do 9 x 3 x 3 cm		2
42	Drewniany wózek, w którym znajdują się klocki do budowania. • co najmniej 30 elem. • wózek • Przybliżone wymiary: 31 x 31 x 12 cm		2
43	Gra zawiera zestaw figur geometrycznych, z których można układać obrazki. Przybliżone wymiary planszy 17,5 x 25,5 cm W zestawie: • 4 pionki • 45 kart o wym. 7,5 x 9 cm • 64 figury o wym. od 7 x 4 cm do 1 x 2,5 cm • arkusz z naklejkami • 3 żetony dla najszybszych graczy o wym. 6 x 4 cm	Brak zdjęcia	2
44	Puzzle 9 układanek po 3 elementy. Co najmniej 27 elementów Przybliżone wymiary po złożeniu 8 cm	Brak zdjęcia	2
45	Gra loteryjka edukacyjna dla 2-4 graczy • 4 dwustronne plansze o wym. 23,5 x 16 cm • 35 kartoników o wym. 4,2 x 4,2 cm	Brak zdjęcia	2
46	Domino Co najmniej 28 elementów Przybliżony wym. po złożeniu 8 x 4 cm	Brak zdjęcia	2
Razem			
CZĘŚĆ II POMOCE DYDAKTYCZNE (PLASTYCZNE)			
1	Kwadraty do orgiami Kwadraty kartonowe w różnych kolorach i rozmiarach. • po 100 szt. kwadratów o dł. boku 200, 150, 120, 100, 80, i 60 mm • po 500 szt. kwadratów o dł. boku 40, 30 i 20 mm	Brak zdjęcia	2
2	Zestaw małych kwadratów do orgiami ze wzorami • 240 szt.	Brak zdjęcia	2

	<ul style="list-style-type: none"> • 20 wzorów • wym. 80 x 80 mm 		
3	Zestaw dużych kwadratów do origami ze wzorami 100 szt. <ul style="list-style-type: none"> • 50 wzorów • wym. 200 x 200 mm 	Brak zdjęcia	2
4	Kółka do origami <ul style="list-style-type: none"> • 100 szt. • śr. 150 mm 	Brak zdjęcia	2
5	Fartuszki ochronne bez rękawów <ul style="list-style-type: none"> • wym. 46 x 48 cm 	Brak zdjęcia	50 szt.
6	Kolorowe tace - podkładki chroniące powierzchnię przed zabrudzeniem farbami, klejem wym. 24 x 20,5 x 1,5 cm	Brak zdjęcia	50 szt.
7	Zestaw plastyczny o tematyce bożonarodzeniowej do tworzenia, składający się co najmniej ze 198 elementów różnej wielkości	Brak zdjęcia	2
8	Zestaw przyborów plastycznych składający się co najmniej ze 100 elementów, np. filcu, kartonu holograficznego, folii metalizowanej, kartonu falistego, papieru i brystolu, itp. oraz propozycji wykonania ozdób	Brak zdjęcia	2
9	Zestaw do kreatywnego tworzenia prac plastycznych. Przykładowy skład zestawu: <ul style="list-style-type: none"> • Kółka do origami, 2800 szt. • Duży mix kwadratów do origami, 2100 szt. • Pompony, 100 szt. • Kolorowe druciki, 100 szt. • Oczka mix, 10 g • Piankowe kształty 1000 szt. • Przedszkolny blok rysunkowy A1, 30 ark. • Tektura falista kolorowa A4, 10 ark. • Jednokolorowy papier przestrzenny, 3 ark. • Tektura strecz kolory, 5 ark. • Cekiny, 80 g • Kulki styropianowe śr. 7 cm, 10 szt. • Brokaty w pudełeczku, 80 g • Klej introligatorski, 60 g 	Brak zdjęcia	2
10	Farby do pracy w przedszkolu na bazie wody, dzięki czemu łatwo zmywają się z rąk i ubrań. <ul style="list-style-type: none"> • w butelce • poj. 250 ml złota	Brak zdjęcia	2
11	Farby do pracy w przedszkolu na bazie wody, dzięki czemu łatwo zmywają się z rąk i ubrań. <ul style="list-style-type: none"> • w butelce • poj. 250 ml srebrna	Brak zdjęcia	2
12	Farby do pracy w przedszkolu na bazie wody, dzięki czemu łatwo zmywają się z rąk i ubrań. <ul style="list-style-type: none"> • w butelce • poj. 1000 ml czarny	Brak zdjęcia	2
13	Żel perłowy, różne kolory 6 w komplecie <ul style="list-style-type: none"> • pojemność 10,5 ml 	Brak zdjęcia	2
14	Farby do malowania palcami <ul style="list-style-type: none"> • 4 szt. (żółty, czerwony, niebieski, zielony) • poj. 125 ml • łatwo zmywalne w temperaturze 40 st. C 	Brak zdjęcia	2
15	Farba akrylowa, wodoodporna i szybkoschnąca o odcieniu imitującym różne metale. Przeznaczona do: papieru, kartonu, drewna, styropianu itp. <ul style="list-style-type: none"> • 6 szt. • poj. 80 ml 	Brak zdjęcia	2

16	Farby do pracy w przedszkolu na bazie wody Zestaw 6 szt. • poj. 1000 ml	Brak zdjęcia	2
17	Klej wielofunkcyjny, gęsty, bezpieczny i nietoksyczny. Do papieru i tkanin, a także drewna i ceramiki. • poj. 1000 g	Brak zdjęcia	2
18	Pudełeczko wypełnione brokatem w 6 kolorach. • 80 g lub brokat w 6 kolorach pakowany oddzielnie	Brak zdjęcia	2
19	Mazaki z wentylowanymi zatyczkami zapobiegającymi zadławieniu się przez dziecko. Bezpieczny tusz na bazie wody, łatwo usuwalny. W pojemniku plastikowym - każdy kolor w osobnej przegrodzie. • 144 szt. • śr. końcówki 0,3 cm	Brak zdjęcia	2
20	Zestaw różnego rodzaju kolorowych piór do ozdabiania prac plastycznych. Co najmniej • 11 rodzajów • dł. od 5 do 30 cm	Brak zdjęcia	2
21	Zestaw materiałów plastycznych do tworzenia ozdób o tematyce bożonarodzeniowej, składający się co najmniej ze 110 elementów, np.: kolorowego brystolu, papieru transparentnego, tektury falistej, papieru fakturowego, kartonu holograficznego, kolorowych pasków, pluszowych drucików, spinaczy, gwiazdek itp. oraz propozycje wykonania ozdób	Brak zdjęcia	2
22	Kredki zestaw stolikowy • 10 kolorów po 6 sztuk • dł. 12 cm • śr. rysika 0,5 cm	Brak zdjęcia	2
23	Brystol A3 • 100 arkuszy • 10 kolorów • 180 g/m ²	Brak zdjęcia	2
24	Brystol A2. • 20 arkuszy • 10 kolorów • 180 g/m ²	Brak zdjęcia	2
25	Klej introligatorski • poj. 60 g	Brak zdjęcia	2
26	Pędzle • dł. pędzla do 15,2 cm • dł. włosia nylonowego 1,6 cm	Brak zdjęcia	50 szt.
27	Pędzle o różnych teksturach • dł. 13 cm • dł. końcówki 3 cm Co najmniej 8 różnych tekstur w jednym komplecie	Brak zdjęcia	2
28	Pędzelki z gąbki • szer. gąbki ok. 2,5 cm	Brak zdjęcia	50 szt.
29	Klej biurowy • poj. 9 g	Brak zdjęcia	50 szt.
30	Kubeczki do farb z przykrywką przytrzymującą pędzel. Łatwe do umycia. • wym. 7 x 7 cm	Brak zdjęcia	50 szt.
31	Masa plastyczna Miękka i bezpieczna dla dzieci masa do modelowania, która nie twardnieje. Do wielokrotnego użycia. • 5 kolorów • 450 g	Brak zdjęcia	2

32	Masa do modelowania. Samoutwardzalna masa do modelowania. Czas schnięcia 12-24 godziny. 10 kolorów po 150 g	Brak zdjęcia	2
33	Kolorowe elementy, które wyglądają jak chrupki kukurydziane i można je łączyć ze sobą tylko przy użyciu wody (mokrej szmatki lub gąbki). Pozwalają się kształtować i wykorzystywać na wiele sposobów: można tworzyć z nich płaskie elementy, trójwymiarowe budowle, malować po ich powierzchni, wycinać, rozcinać, tworzyć efekt pierza. Po zmoczeniu materiał ten jest bardzo plastyczny i łatwy do formowania. • 12000 elem. o wym. ok. 1,5 x 1 cm • 48 kart do dekorowania • 6 gąbeczek	Brak zdjęcia	2
34	Piankowe kuleczki. Lekkie piankowe kuleczki, które łatwo łączą się ze sobą bez użycia kleju. Nie brudzą rąk. Zestaw: • 36 szt. • 16 kolorów • przykładowe wym. 17 x 9 x 3,5 cm	Brak zdjęcia	2
35	Narzędzia do formowania w plastelinie lub modelinie. Wykonane z tworzywa sztucznego, do prac plastycznych i technicznych. Zestaw 3 sztuki	Brak zdjęcia	2
36	Piasek do modelowania, nie wysycha. W wiaderku 5 kg	Brak zdjęcia	2
37	Glina rzeźbiarska • 500 g	Brak zdjęcia	2
38	Forma do odlewów w kształcie serc (różnej wielkości), wykonanych z wytrzymałego materiału do wielokrotnego użycia. Do wypełniania masami plastycznymi a także odlewania wosku, figur z lodu i mydła. • wym. od 2 do 6,5 cm	Brak zdjęcia	2
39	Foremki: Zwierzątka: kaczka, świnka, krówka, zając, owca, pies, wym. ok. 9 x 6 x 1,5 cm Owoce: jabłko, gruszka, truskawka, ananas, banan, cytryna, wym. ok. 11 x 5 x 1,5 cm	Brak zdjęcia	2
40	Kolorowe foremki do piasku w różnych kształtach, wykonane z tworzywa sztucznego. Umożliwiają uformowanie na piasku ciekawych kształtów. Zestaw : • 16 szt. • wym. ok. 9 x 7 cm	Brak zdjęcia	2
41	Piankowe serduszka • 200 szt. • mix kolorów mix rozmiarów	Brak zdjęcia	2
42	Piankowe kwiatuszki 150 szt. • mix kolorów mix rozmiarów	Brak zdjęcia	2
43	Taśma ozdobna samoprzylepna, kolorowa z motywem serduszek • dł. 10 m • 3 o szer. 15 mm i 1 o szer. 5 mm	Brak zdjęcia	2
44	Kredki woskowe trójkątne	Brak zdjęcia	2



	Lekko i miękko piszące w mocnych i intensywnych kolorach. • dł. 10 cm • gr. 1,5 cm • 12 kolorów w zestawie		
45	Grube mazaki. Bezpieczne i łatwe do usunięcia. Wentylowane zatyczki zapobiegają zadławieniu się przez dziecko, wyposażone w blokadę zapobiegającą wciskaniu oraz bardzo mocną końcówkę o średnicy 5 mm. Zestaw: 12 kolorów po 3 sztuki	Brak zdjęcia	2
46	Kredki takiego typu jak np. bambino • 12 kolorów po 6 sztuk kredek w zestawie • dł. 8 cm • śr. 0,7 cm	Brak zdjęcia	2
47	Kredki do malowania po betonie, w wiaderku do przechowywania. Łatwo zmywalne za pomocą wody. w zestawie: • 6 kolorów • 50 szt.	Brak zdjęcia	2
48	Ołówki trójkątne • różne kolory • dł. 17,5 cm	Brak zdjęcia	50 szt.

Razem

CZĘŚĆ III POMOCE DO PROWADZENIA ZAJĘĆ LOGOPEDYCZNYCH






1	Bajki pomysłowe usprawniające dziecka mowę: KŁOPOTY ZE SMOKIEM - Głoski syczące S, Z, C, DZ Autor: Grażyna Wasilewicz		1
2	Bajki pomysłowe usprawniające dziecka mowę: LEŚNA MUZYKA - Głoski ciszące Ś, Ź, Ć, DŹ Autor: Grażyna Wasilewicz		1
3	Bajki pomysłowe usprawniające dziecka mowę: PŁASZCZ ŻYRAFY - Głoski szumiące SZ, Ż, CZ, DŹ Autor: Grażyna Wasilewicz		1
4	Baw się z nami sylabami. Ćwiczenia i zabawy logopedyczne dla dzieci w wieku przedszkolnym Autor Regina Panaś		1
5	Chcę poprawnie wymawiać - c, dz. Ćwiczenia logopedyczne. Zeszyt 3 Autor Wrzesińska Maria		1




6	Chcę poprawnie wymawiać - cz, dż. Ćwiczenia logopedyczne. Zeszyt 5 Autor Wrześcińska Maria		1
7	Chcę poprawnie wymawiać - głoski dźwięczne. Ćwiczenia logopedyczne. Zeszyt 13 Autor Wrześcińska Maria		1
8	Chcę poprawnie wymawiać - r (tr, dr). Część 1. Ćwiczenia logopedyczne. Zeszyt 9 Autor Wrześcińska Maria		1
9	Chcę poprawnie wymawiać - r-l, l-r. Ćwiczenia logopedyczne. Zeszyt 11 Autor Wrześcińska Maria		1
10	Chcę poprawnie wymawiać - r. Część 2. Ćwiczenia logopedyczne. Zeszyt 10 Autor Wrześcińska Maria		1
11	Chcę poprawnie wymawiać - s, z. Ćwiczenia logopedyczne. Zeszyt 2 Autor Wrześcińska Maria		1
12	Chcę poprawnie wymawiać - sz, cz. Ćwiczenia logopedyczne. Zeszyt 6 Autor Wrześcińska Maria		1
13	Chcę poprawnie wymawiać - sz, ż (rz). Ćwiczenia logopedyczne. Zeszyt 4 Autor		1

14	Chcę poprawnie wymawiać - sz, ż, cz, dż, s, z, c, dz. Część 2. Ćwiczenia logopedyczne. Zeszyt 8 Autor Wrześcińska Maria		1
15	Chcę poprawnie wymawiać - ś, ź, ć, dź. Ćwiczenia logopedyczne. Zeszyt 12 Autor Wrześcińska Maria		1
16	Czytam Mamie i Tacie (+ Karty) - Na wsi Autor Agata Dębicka-Cieszyńska		1
17	Czytam Mamie i Tacie (+ Karty) - Pojazdy Autor Agata Dębicka-Cieszyńska		1
18	Czytam Mamie i Tacie (+ Karty) - W lesie i na łące Autor Agata Dębicka-Cieszyńska		1
19	Historijki słuchowe i dźwięki (z 2 płytami CD) Praca zbiorowa Katarzyna Szłapa, Iwona Tomasik, Sławomir Wrześciński		1
20	Język hop do góry! Ćwiczenia logopedyczne dla dzieci Praca zbiorowa Morkowska Ewa Żmuda-Trzebiatowska Krystyna		1
21	Karty do ćwiczeń słuchu fonemowego Wydawnictwo PWN		1
22	Kocham czytać - Plansze. Przygotowanie do nauki czytania w grupie przedszkolnej Autor Cieszyńska Jagoda		1
23	Kocham mówić. Historijki obrazkowe z tekstami Autor Cieszyńska Jagoda		1
24	Krok po kroku. Jak rozwijać mowę dziecka. MATERIAŁY do terapii opóźnionego rozwoju mowy dla rodziców i terapeutów (z płytą CD) Praca zbiorowa Katarzyna Szłapa, Iwona Tomasik, Sławomir Wrześciński		2

25	Lizaki logopedyczne Autor Falana-Kozłowska Jolanta		1
26	Logo obrazki. Część I - sygmatyzm. Głoski: sz, ż, cz, dż-s, z, c, dz-ś, ź, ć, dź		1
27	Logo obrazki. Część II - rotacyzm. Głoski j, l, r		1
28	Logo obrazki. Część III - mowa bezdźwięczna. Głoski p, b, k, g, t, d, f, w		1
29	Walizeczka logopedyczna z wibratorami SQpen (Rerek), Z-vibe i ze szpatułkami		1
30	Wanienka dezynfekcyjna - 1 litr		1
31	Od obrazka do słowa. Gry rozwijające mowę dziecka Praca zbiorowa Rodak Hanna, Nawrocka Danuta		1
32	Szpatułki smakowe drewniane (jednorazowe) - komplet 10 szt.	Brak zdjęcia	1
33	Trening słuchu (z płytą CD) Praca zbiorowa Graban Joanna Sprawka Romana		1
34	Nakładki do masażu na palec w sterylnym opakowaniu - 100 szt.	Brak zdjęcia	1
35	Preparat takiego typu jak Fugaten (1000ml) - bezzapachowy spray do dezynfekcji wyrobów medycznych	Brak zdjęcia	1
36	Spirometr (trenażer) do ćwiczeń oddechowych	Brak zdjęcia	
37	Zestaw słomek do TERAPII POZYCJI ORALNEJ		1
38	Pięczki styropianowe do Dmuchajki - zestaw 10 szt.		10
39	Pomponiki (pluszaki) do ćwiczeń oddechowych 75 szt.		5
40	Balonowa łódeczka do ćwiczeń oddechowych		1

41	Balonowa wyścigówka - do ćwiczeń oddechowych		1
42	Zabawka służąca do ćwiczenia i kontrolowania siły oddechu, np. dmuchajka		1
43	Tor magnetyczny, taki jak np. flipper logopedyczny		1
44	Harmonijny Rozwój - SŁOWA I ZNAKI. Multimedialne gry i zabawy wspierający wszechstronny rozwój dzieci w wieku 5-7 lat		1
45	Gra Bystre oczko		1
46	<p>Duży zestaw do ćwiczeń oddechowych. W zestawie powinny się znaleźć pomoce do ćwiczeń oddechowych:</p> <ol style="list-style-type: none"> 1. Piłeczka do ćwiczeń oddechowych, do przepychania piłeczki oddechem przez rurkę, Zestaw składa się z rurki oraz 2 piłeczek. Długość rurki - 15 cm. 2. Gumowe zwierzątko do przesuwania oddechem w wodzie Długość zwierzątka: 4,5 - 7,5 cm. 3. Bezpieczna świeczka ledowa do ćwiczeń oddechowych Świeczka zapala się i gaśnie od silnego podmuchu powietrza lub gwałtownego potrząsania. 4. Gwizdek - Świergoczący ptaszek z plastiku, do którego wlewana jest woda. Wysokość ptaszka - 6,5 cm. 5. Kolorowa dmuchawka z plastikową tulejką i papierową rurką, należy dmuchać w tulejkę żeby rozwinąć papierową rurkę - 2 szt. 6. Bańki mydlane o pojemności 250 ml 7. Płatki kwiatków z materiału w 6 kolorach oraz słomka do ćwiczeń oddechowych 8. 150 różnobarwnych piórek do ćwiczeń oddechowych. 9. Zestaw do przenoszenia za pomocą słomki kolorowych elementów z tworzywa sztucznego, kartonu i zwierzątko, np. rybki, które ma być ozdobione kolorowymi elementami. W zestawie: 4 zwierzątka z tworzywa sztucznego, drobne elementy z tworzywa sztucznego i kartonu do zdobienia rybek, słomka 10. Gra planszowa, w której można wykorzystać słomki i różne piłki. Gracz stara się jednym dmuchnięciem przez słomkę postać piłkę jak najdalej na planszy 11. Duży wiatraczek holograficzny o średnicy 23 cm 12. Helikopterek ze śmigiełkiem, które odlatuje po dmuchnięciu. <p>Przykładowe gry mogą być zastąpione innymi, które wykorzystują ćwiczenia oddechowe.</p>	Brak zdjęcia	1







47	Logopedyczne rybki - pakiet cz. 1-7 Kolorowe rybki z magnesami i naklejonymi obrazkami, w których nazwie występują ćwiczone głoski oraz magnetyczna wędka.		1
Razem			
CZĘŚĆ IV POMOCE DO PROWADZENIA ZAJĘĆ MUZYCZNO-RYTMICZNYCH			
1	Kij deszczowy 30cm - rura posiadająca w środku przekładki wraz z sykim materiałem (kulki) po przechyleniu w jedną lub drugą stronę wydobywa się dźwięk imitujący przelewanie się wody lub padający deszcz	Brak zdjęcia	4
2	Klasyczne jajko shaker, wykonane z tworzywa, wysokość 5cm, różne kolory	Brak zdjęcia	25
3	Trójkąt o długości boku 10 cm z metalową pałeczką w zestawie	Brak zdjęcia	25
4	Tamburyno plastikowe, 4 pary talerzyków, średnica 10 cm	Brak zdjęcia	25
5	Dzwoneczki janczary. Uchwyt wykonany z drewna, a dzwoneczki z metalu.	Brak zdjęcia	25
6	Kastaniety drewniane wykonane z drewna, średnica 5,8 cm, w komplecie 2 szt. kastanietów	Brak zdjęcia	25
7	Marakasy drewniane, kolorowe, długość całkowita 19,5cm, szerokość 5,5cm, w komplecie 2 sztuki	Brak zdjęcia	13
8	Pianino cyfrowe <ul style="list-style-type: none"> • Klawiatura: 88 klawiszy • Polifonia: 192 dźwięki • Pogłosy • Nagrywanie: 3 utwory – max 15000 nut • Funkcje lekcji • Tryb koncert • Utwory demonstracyjne: 15 • Inne: transpozycja, dostrajanie, MIDI, podstawowe funkcje midi, funkcja nakładania brzmień, gra na 4 ręce • Pedaly z funkcją półpedalu • Łącza: MIDI (IN/OUT), słuchawki x 2 • Głośniki: 12 cm x 2 • Wzmacniacz: 13W x 2 • Wymiary: 1360 (szer.) x 403 (głęb.) x 851 (wys.) mm 	Brak zdjęcia	1
Razem			
CZĘŚĆ V POMOCE DO PROWADZENIA ĆWICZEŃ KOREKCYJNO-RUCHOWYCH			
1	Piłka wym. 50x100 cm	Brak zdjęcia	3
2	Piłka wym. 45x90 cm	Brak zdjęcia	3
3	Piłka wałek sensoryczny z małymi wypustkami na całej powierzchni piłki dł. 90 cm, śr. 55 cm.	Brak zdjęcia	2
4	Piłka wałek przezroczysta, z wkłnięciem, w środku kolorowe kuleczki, które w trakcie zabawy wydają dźwięk, wym. 55x90 cm	Brak zdjęcia	2
5	Piłka gimnastyczna śr. 30 cm	Brak zdjęcia	10
6	Piłeczki z wypustkami do masażu, 1 komplet:, śr. 8, 10, 12 i 18 cm	Brak zdjęcia	4


















7	Plastyczne kółko z wypustkami do ściskania (ściskacz sensoryczny), Śr. ,5 cm, 1 komplet: 6 ściskaczy w 3 stopniach twardości	Brak zdjęcia	2
8	Szczudła sensoryczne, gumowe półkule z wypustkami, wyposażone w sznurki, za które dziecko się trzyma, kule o śr. 13 cm, wys. 7 cm, wysokość całkowita 80 cm.	Brak zdjęcia	10
9	Dysk sensoryczny z wypustkami, pompowany powietrzem, śr. 32 cm	Brak zdjęcia	10
10	Półkule sensoryczne z tworzywa sztucznego, wypełnione powietrzem, śr. 16 cm, wys. 8 cm, 1 komplet 6 szt. W różnych kolorach	Brak zdjęcia	1
11	Mała mata jezyk, szer. od 20 do 34 cm	Brak zdjęcia	2
12	Ringo z miękkiego tworzywa, pompowane, śr. 18 cm	Brak zdjęcia	10
13	Małe pachołki z otworami, wys. 30 cm, 1 komplet 6 szt.	Brak zdjęcia	2
14	Ławka gimnastyczna/równoważnia, zaopatrzona w zaczep z jednej strony, w celu połączenia z drabinką przyścienną, wym. 300x22 cm	Brak zdjęcia	2
15	Bramka w kolorowego plastiku, zaokrąglone brzegi, do ustawiania w salach lub na boisku, waga do 7 kg, szer. 80 cm,	Brak zdjęcia	2
16	Kosz do koszykówki składany, możliwość ustawienia kosza na 5 wysokościach 150-210 cm, na podstawie kosza umieszczone suwaki do zaznaczenia liczby punktów, wym. 74x81x260 cm	Brak zdjęcia	2
17	Piłka nożna, ob. 67 cm	Brak zdjęcia	5
18	Piłka do koszykówki, ob. 57 cm	Brak zdjęcia	5
19	Piłka do koszykówki gumowa, śr. 15 cm	Brak zdjęcia	5
20	Piłka nożna gumowa, śr. 15 cm	Brak zdjęcia	5
21	Materac do ćwiczeń, składany z 3 części, pokryty trwałą tkaniną PCV, wypełniony pianką , wym. 180x60x5 cm	Brak zdjęcia	4
22	Drażki gimnastyczne, 100 cm	Brak zdjęcia	10
23	Paletki z rzepami o śr. 18 cm, 1 komplet: 2 paletki i piłka	Brak zdjęcia	4










Razem

CZĘŚĆ VI WYPOSAŻENIE DO PROWADZENIA ZAJĘĆ INTEGRACJI SENSORYCZNEJ

1	Konik przeznaczony do pracy metodą SI, ma kształt podłużnej belki zawieszanej poziomo, regulowany umożliwiający wykonywanie ćwiczeń z ruchem linowym i rotacyjnym oraz ćwiczeń równoważnych.		1
2	Elastyczna sprężyna, np. taka jak do bungee, którą można wykorzystać przy każdym podwieszonym sprzęcie, daje dodatkowy efekt, góra-dół.		1
3	Krętlik umożliwia cichy i płynny obrót 360 stopni każdego ze sprzętu SI .		1
4	Karabińczyk do podwieszania sprzętu do Terapii Integracji Sensorycznej		3
5	Przedłużka linowa wraz z 1 karabińczykiem. Przedłużka z każdej ze stron wykończona specjalnym zaciskiem oraz zabezpieczeniem przed urazami.		3
6	Huśtawka pajęczyna. Kwadrat, wym. ok. 91 x 91 x 3,5 cm		1



7	Huśtawka tarczowa pozwala na ruch obrotowy, liniowy i orbitalny		1
8	Drabinka trójkątna, Wymiary: 55 x 55 x 192 cm Obciążenie do: 120 kg		1
9	Hamak terapeutyczny bez sztywnych linek ani taśm na krawędziach, do ćwiczeń w pozycji przewieszanej		1
10	Hamak wypełniony piłeczkami, do kształtowania obustronnej koordynacji ruchowej, reakcji równoważnych, koordynacji wzrokowo-ruchowej, integracji odruchów tonicznych, wzmacniania napięcia mięśni oraz ogólnej stymulacji układu nerwowego.		1
11	Grzybek – huśtawka, pozwala na uzyskanie ruchu rotacyjnego, orbitalnego lub liniowego		1
12	Parówka do podwieszania		1
13	Huśtawka terapeutyczna. W huśtawce jest zainstalowany stabilizator, który dzięki regulacji może powodować częściową lub znaczną stabilizację.		1
14	Deskorolka do terapii SI Wymiary: 40x60 cm lub 50x90 cm		1
15	10 klocków z pianki obszytych czerwonym materiałem, wyglądają się identycznie, jednak klocki stawiają różny opór naciskowi.		1
16	Tunel sensoryczny wymiary: wysokość ok. 50 cm, szerokość ok. 70 cm		1
17	Zestaw dysków sensorycznych o różnej wielkości i kolorystyce. Max. Obciążenie do 100 kg		1
18	Ringo sensoryczne, pompowane, przezroczyste a wewnątrz znajdują się piłeczki oraz żel. W ringu jedna z piłeczek jest innego koloru niż pozostałe. 1 komplet 6 ring. Średnica 18 cm.		1
19	Żelowa gąsienica podzielona na 10 kwadratowych segmentów. Każdy kwadrat jest wypełniony specjalnym, bezpiecznym żelem.		1
20	Zestaw 6 magnetycznych ludzików. Każdy ludzik składa się z 5 części, które łączą się ze sobą magnesami. Każda głowa, twarz ludzika wyraża inną emocję: radość, smutek, gniew, zaskoczenie, dezorientowanie, i przerażenie.		5
21	Drewniana skrzynka posiadająca otwory, przez które dzieci wkładają ręce i odgadują, jaki przedmiot trzymają w dłoni.		2

22	Dyski dotykowe o różnej fakturze, można po nich chodzić, 1 komplet 12 dysków		1
23	Lampka światłowodowa, wys. Ok. 30 cm		1
24	Opaski na oczy dla dzieci		25
25	Zestaw 10 zapachów do treningu zapachowego. 5 zapachów pobudzających i 5 wyciszających z kartami obrazującymi rodzaj zapachu.		1
26	Zestaw 6 kolorowych piłek reprezentuje 6 różnych emocji		5
27	Stojak mobilny na poduszki, drewniany, na 10 poduszek, roz. 44 x 46 x 42,5 cm		2
28	Poduszki okrągłe, w różnych kolorach, z trwałej tkaniny PCV, łatwej do utrzymania w czystości, wypełnione gąbką, śr. 35 cm, wys. 3 cm		20
29	Materac uniwersalny, z warstwą antypoślizgową, do ćwiczeń i jako materac zabezpieczający, wym. 200x120x15 cm, składany na trzy		2
30	Zestaw z piaskownicą do rysowania, 1 komplet: piaskownica (przybliżone wymiary: dł. 60 cm, szer. 50 cm, wys. 6 cm); 6 szpachelek do kreślenia różnych wzorów; listwa do wyrównywania piasku; biały piasek kwarcowy 12 kg		1
Razem			
CZĘŚĆ VII POŚCIEL			
1	Pościel dziecięca bawełniana; 1 komplet: poduszka 35x50 cm; kołderka 80x120 cm; prześcieradło do łóżeczka przedszkolnego 146x65 cm	Brak zdjęcia	50
2	Kocyk do pościeli dziecięcej 80x120 cm	Brak zdjęcia	50
Razem			

Zamówienie należy wykonać zgodnie z obowiązującym przepisami prawa w tym zakresie.

Oferta cenowa na wykonanie powyższych robót/usług/dostaw powinna zawierać cenę netto i brutto.

Dopuszcza się złożenie oferty częściowej, przy czym oferta częściowa musi zawierać wszystkie pozycje wymienione w danej części. Na przykład jeżeli oferent zamierza złożyć ofertę tylko na część I POMOCE DYDAKTYCZNE DO PROWADZENIA ZAJĘĆ PRZEDSZKOLNYCH, musi zaoferować wszystkie elementy z tej części.

Ofertę należy złożyć do dnia 25 września 2016 r. do godz. 23⁵⁹ pocztą elektroniczną na adres: dgajewska@um.warszawa.pl

Osobą upoważnioną do kontaktów oraz udzielania wyjaśnień jest p. Rafał Kaniewski tel. 697 066 263 lub p. Dorota Gajewska, tel. 572 726 737; 22 773 60 87.



Z poważaniem

Burmistrz
Dzielnicy Wesoła m.st. Warszawy
/-/ Edward Kłós